

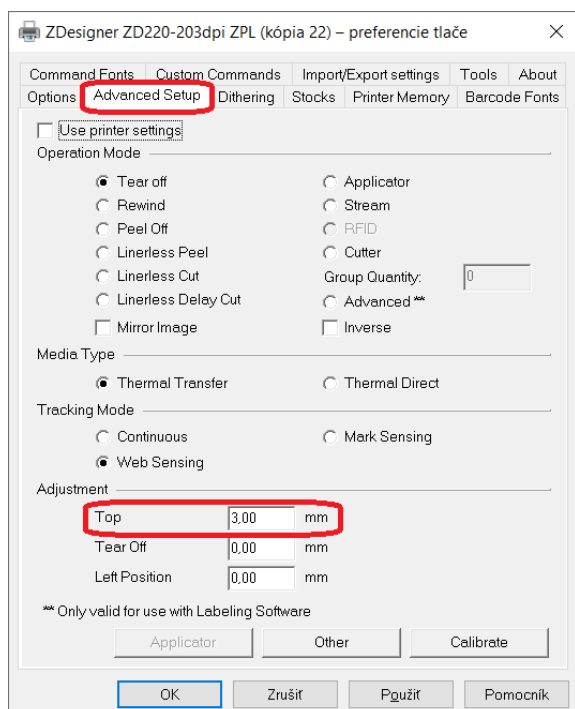
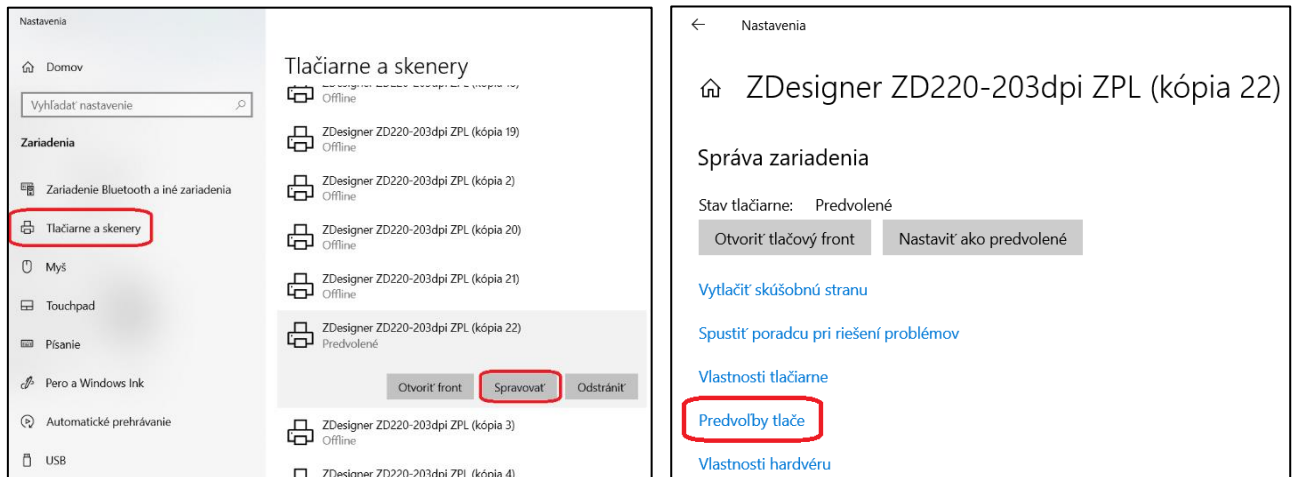
Nastavenie tlačiarne ZEBRA a programu TWS

Pre správnu tlač montážneho a metrologického štítku je potrebné mať nastavené správne parametre:

- **TOP offset (nastavenie vo WINDOWS)**
 - o určuje počet milimetrov o ktoré sa posunie celá tlačená oblasť smerom dole
- **Riadkovania Zebra (nastavenie v programe TWS)**
 - o určuje rozostup riadkov pri tlači. Je to z dôvodu rôzneho počtu riadkov pri tachografoch G1, G2 a G2v2
- **Horne okraje Zebra (nastavenie v programe TWS)**
 - o určujú koľko milimetrov od horného okraja štítku sa budú tlačiť jednotlivé bloky
 - Adresa a zákonné parametre
 - QR kód s logom
 - Metrologický štítok a konštanta
- **Parametre tlače v prehliadači Chrome, Firefox alebo Edge (nastavenie v prehliadači)**

NASTAVENIE „TOP OFFSET“

Odporúčaná hodnota sú „3.00 mm“



NASTAVENIE „Riadkovania Zebra“

vám umožňuje meniť veľkosť medzery medzi riadkami zákonných parametrov.

Napr. Ak vám číslo protokolu zasahuje do QR kódu, tak je potrebné znížiť hodnotu riadkovania pre daný typ štítku napr. na hodnotu **136%**.

Ak zmeníte hodnoty, stačí dať iba F5/Refresh stránky so Zebra štítkom a hneď uvidíte zmenu.

id	Parameter	Hodnota	Poznamka	Prikazy
111641	riadkovaniazebra	138%,105%,100%	riadkovanie v % ZEBRA stitkov A/G1,G2,G2v2 oddelene ciarkou. Napr. 138%,112%,103%	
112062	horneokrajezebra	2mm,69mm,91mm	Horný okraj textácie s parametrami,QR kódu s logom,malých štítkov napr. 2mm,67.5mm,87.5mm !!!POZOR, používať desatinú BODKU	

Potvrdenie o periodickej prehliadke
TAMEX-TEST, s.r.o. -
pracovisko č.99
Stará Vajnorská 3
831 04 Bratislava
M98-99
Dátum 13.06.2024
VIN A3221DSD212121DS
Výr. č. 58952
Roz.pneu. 295/60R22.5
w= 1111 Imp/km
k= 1111 Imp/km
l= 1555 mm
Obmedzrých.v(set) 85 km/h
Protokol č. 01/24/1243 DEMO
Verifikačný kód len na
(verification only on)
c.protokoly.sk

TAMEX®

13.06.2024
Overené 1111
Imp/km

Analóg/GEN1

Potvrdenie o periodickej prehliadke
TAMEX-TEST, s.r.o. -
pracovisko č.99
Stará Vajnorská 3
831 04 Bratislava
M98-99
Dátum 05.11.2024
VIN WDB21DSD21211234
Výr. č. 58952
Roz.pneu. 315/70 R 22,5
w= 1111 Imp/km
k= 1111 Imp/km
l= 3200 mm
GNSS EXT Nie
ID GNSS -
ID DSRC 58952
ID Plomb RS123456
Obmedzrých.v(set) 90 km/h
Protokol č. 01/24/1261 DEMO
Verifikačný kód len na
(verification only on)
c.protokoly.sk

TAMEX®

05.11.2024
Overené 1111
Imp/km

GEN2

Potvrdenie o periodickej prehliadke
TAMEX-TEST, s.r.o. -
pracovisko č.99
Stará Vajnorská 3
831 04 Bratislava
M98-99
Dátum 29.11.2024
VIN 12256465HHDHDDFF1
Výr. č. 25512121
Roz.pneu. 295/60R22.5
w= 9000 Imp/km
k= 9000 Imp/km
l= 500 mm
Typ nákladu Tovar
GNSS EXT Nie
ID GNSS -
ID DSRC 25512121
ID Plomb KE12345678
Obmedzrých.v(set) 90 km/h
Protokol č. 01/24/2838 DEMO
Verifikačný kód len na
(verification only on)
c.protokoly.sk

TAMEX®

29.11.2024
Overené 9000
Imp/km

GEN2v2

NASTAVENIE „Horné okraje Zebra“

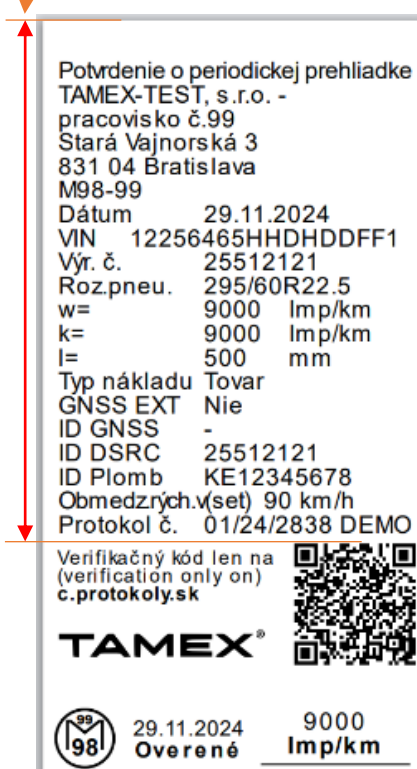
vám umožňuje meniť polohu tlačie jednotlivých blokov (Adresa a zákonné parametre, QR kód a logo, Metrologický štítok a konštantu).

Najdôležitejšia je tretia hodnota (na obrázku je to 91mm). **Musíte nastaviť takú hodnotu, aby pri náhlade tlačie bol spodný okraj Metrologického štítku na úplnom kraji „papieru“, tak ako je to dole zvýraznené červeným kruhom.**

Napr. Ak Metrologický štítok je dole „urezaný“ musíte tretiu hodnotu znížiť napr. na **90.5mm**. **POZOR!!!** Musíte používať desatinú BODKU!!!

Ak zmeníte hodnoty, stačí dať iba F5/Refresh stránky so Zebra štítkom a hneď uvidíte zmenu.

id	Parameter	Hodnota	Poznámka	Prikazy
111641	riadkovaniazebra	138%,105%,100%	riadkovanie v % ZEBRA stitkov A/G1,G2,G2v2 oddelene ciarkou. Napr. 138%,112%,103%	
112062	horneokrajezebra	2mm,69mm,91mm	Horný okraj textácie s parametrami,QR kódu s logom,malých štítkov napr. 2mm,67.5mm,87.5mm !!!POZOR, používať desatinú BODKU	



PARAMETRE TLAČE V PREHLIADAČOCH Chrome, Firefox alebo Edge

CHROME

Tlačíť 1 hárok papiera

Cieľ ZDesigner ZD220-20

Stránky Všetko

Kópie 1

Rozloženie Na výšku

Ďalšie nastavenia ^

Veľkosť papiera User defined

Počet strán na hárok 1

Okraje Žiadne

Prispôbiť veľkosť Vlastné
100

Možnosti Grafika na pozadí

Tlačíť pomocou dialógového okna systém...
(Ctrl+Shift+P) ☐

Tlačíť Zrušiť

FIREFOX

Tlačíť 1 list papiera

Zariadenie pre tlač ZDesigner ZD220-203dpi...

Kópie 1

Orientácia Na výšku Na šírku

Strany Všetky

Nastavenia farby Čiernobielo

Menej nastavení ^

Veľkosť papiera User defined

Mierka Prispôbiť šírke stránky
 Mierka 100

Stránok na list papiera 1

Okraje Žiadne

Možnosti Vytlačiť hlavičku a päťu
 Vytlačiť pozadie

[Vytlačiť pomocou systémového dialógu...](#) ☐

Tlačíť Zrušiť

EDGE

Tlačíť ?

Celkove (hárok papiera): 1

Tlačiareň ZDesigner ZD220-203dpi ZPL...

Kópie 1

Rozloženie Na výšku
 Na šírku

Strany Všetky
 napr. 1 – 5, 8, 11 – 13

[Menej nastavení ^](#)

Veľkosť papiera User defined

Mierka (%) Prispôbiť tlačiteľnej oblasti
 Skutočná veľkosť
 100

Počet strán na hárok 1

Okraje Žiadne

Možnosti Grafika na pozadí

[Tlač prostredníctvom dialógového okna systému...](#)

Tlačíť Zrušiť